



Technovator International Limited

同方泰德国际科技有限公司 (1206.hk)

——领先的城市能源智能节能服务商

2022年3月

本推介册子乃同方泰德国际科技有限公司(「同方泰德」或「公司」)仅就公司通讯及一般参考而编制，并不构成公司任何类别之证券于任何司法权区进行销售或认购之任何建议或邀请，亦不构成就有关证券作投资决定之任何基准。在咨询专业意见前，不应使用或依赖所有有关数据。本介绍仅属简介性质，并非公司、其业务、现时或过往经营业绩或未来业务前景之全面描述。

本推介册子并不涉及任何明示或隐含保证或申述。公司明确表示不会就因使用或依赖本介绍所载之任何数据(不论财务或其他数据)而引致之责任负责。

截至12月31日止年度	2021年 (百万元人民币)	2020年 (百万元人民币)	变动幅度
收入	1,619.1	1,736.7	-6.8%
毛利	317.5	362.7	-12.5%
息税折旧及摊销前利润	170.3	262.1	-35.0%
经营溢利	61.7	166.6	-63.0%
年度溢利	45.6	132.5	-65.6%
本公司权益股东应占溢利	45.3	130.6	-65.3%
每股基本盈利(人民币元)	0.0579	0.1670	-65.3%

损益表项目分析

截至12月31日止年度	2021年 (百万元人民币)	2020年 (百万元人民币)	变动幅度
收入	1,619.1	1,736.7	-6.8%
销售成本	(1,301.6)	(1,374.0)	-5.3%
毛利	317.5	362.7	-12.5%
其他收益	38.3	48.2	-20.6%
其他收益净额	(18.0)	(1.2)	>100%
销售及分销费用	(103.5)	(90.0)	15.0%
行政及其他运营开支 (注)	(172.4)	(153.2)	12.5%
应占联营公司盈利	(0.1)	0.2	>100%
经营溢利	61.7	166.6	-63.0%
财务成本	(7.4)	(12.2)	-39.3%
除税前溢利	54.4	154.4	-64.8%
所得税	(8.8)	(21.9)	-59.8%
年度溢利	45.6	132.5	-65.6%

注：与财报列示数据相比，此处行政及其他运营开支包括贸易及其他应收款项以及合同资产减值损失。

收入分析 – 按业务划分

收入变动

(百万元人民币)

1,000

500

0

■ 2020 ■ 2021

智慧交通



因受疫情之下前期多个项目延期开标影响，加之年内疫情隔离政策导致项目实施与结算量减少。

-15.7%

智慧建筑与园区



聚焦自有研发技术提升以及自主产品投入力度，集中资源保证标杆项目按期完工，盈利能力提升。

-7.4%

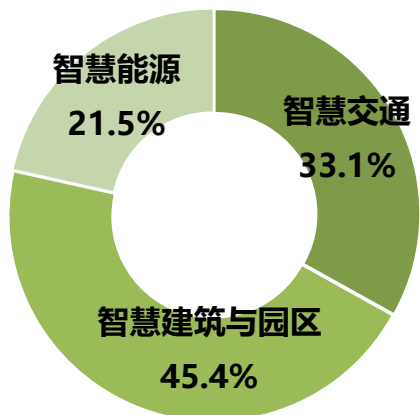
智慧能源



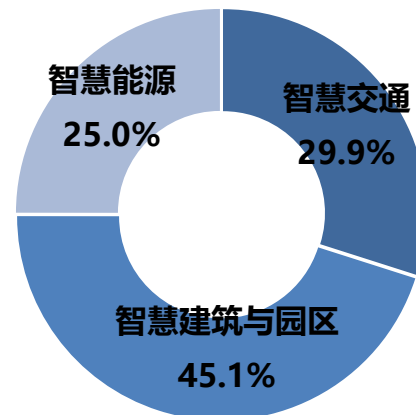
受益于“三供一业”及“一城一网”的业务推广及落地，板块业务抵御疫情影响，实现收入增长。

+8.3%

分部收入占比-2020年



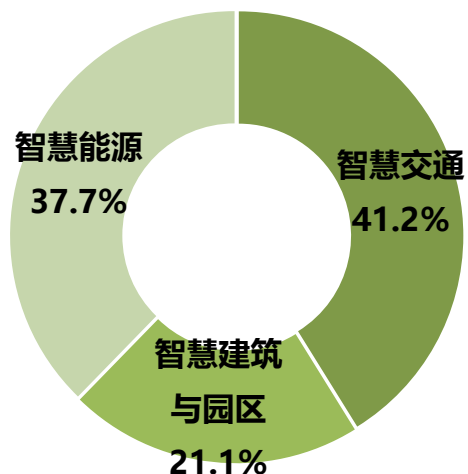
分部收入占比-2021年



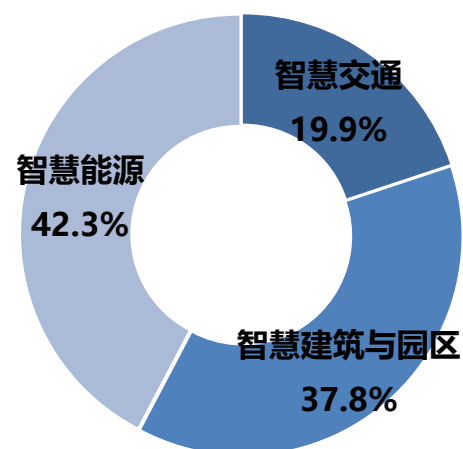
分部盈利分析——按业务划分

截至12月31日止年度	2021年	2020年	变动
毛利率(%)	19.6%	20.9%	-1.3%
智慧交通	18.9%	24.1%	-5.2%
智慧建筑与园区	20.5%	19.0%	1.5%
智慧能源	18.7%	20.2%	-1.5%

分部溢利占比-2020年



分部溢利占比-2021年

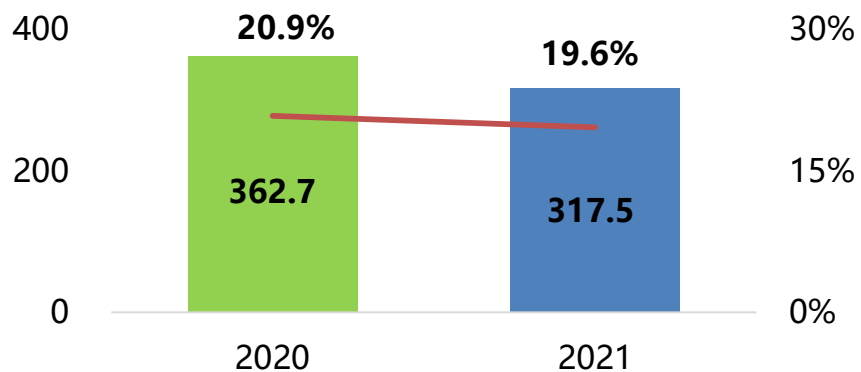


注：分部溢利为各板块息税折旧及摊销前利润。

利润分析——按利润类型

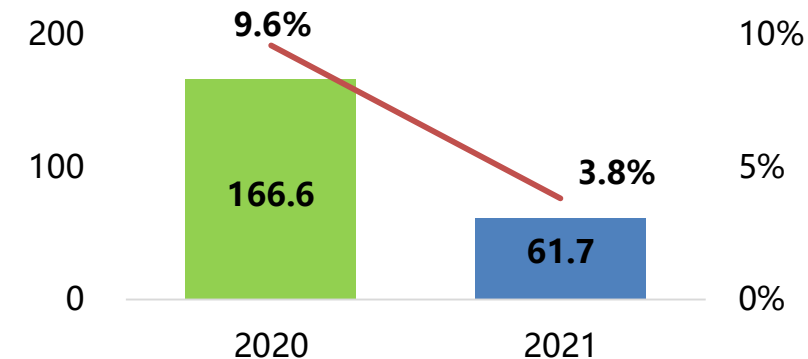
毛利率

(百万元人民币)



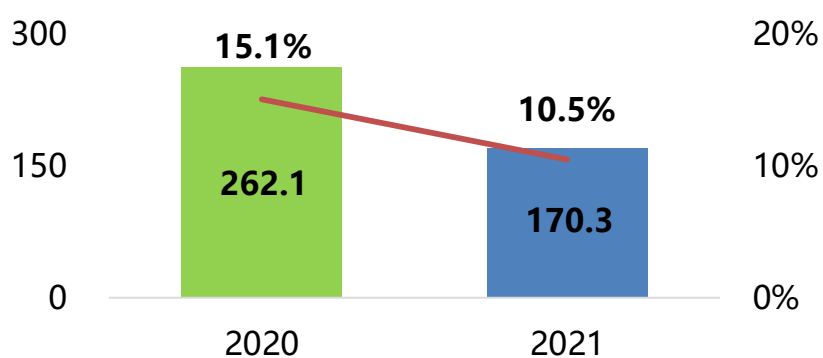
经营溢利率

(百万元人民币)



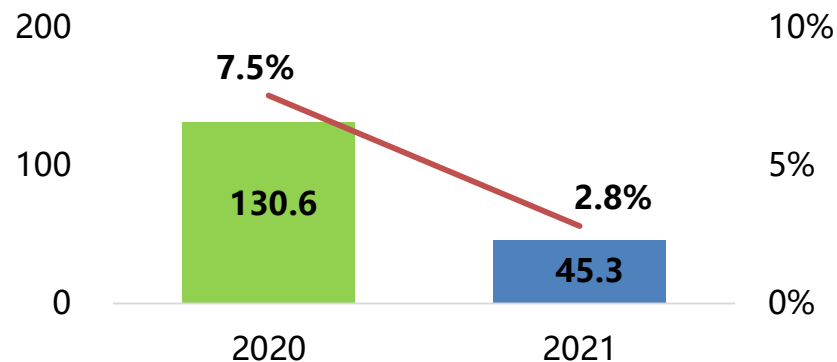
EBITDA率

(百万元人民币)



股东应占溢利率

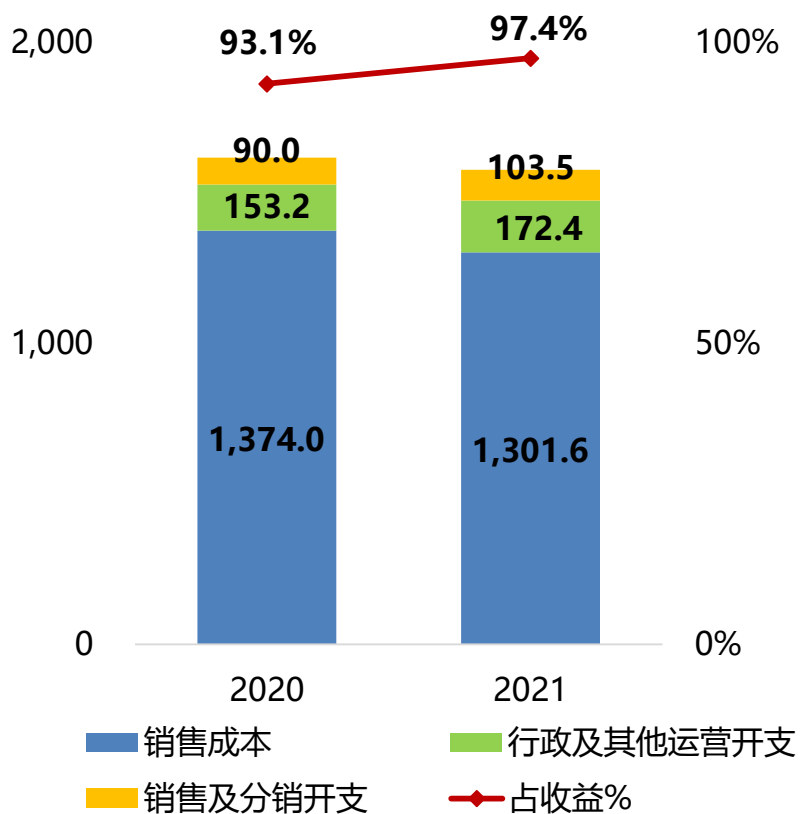
(百万元人民币)



公司成本结构及研发投入

公司成本结构

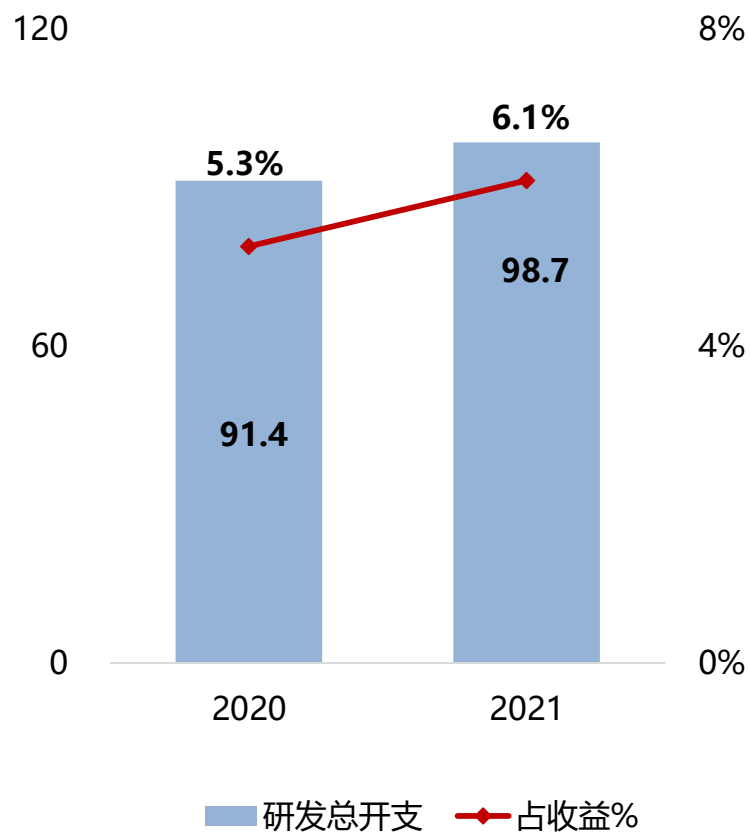
(百万元人民币)



注：上图行政及其他运营开支包括贸易及其他应收款项以及合同资产减值损失。

研发总开支

(百万元人民币)



截至12月31日止年度	2021年	2020年	变动
资产总值(百万元人民币)	4,799.9	4879.9	(80.0)
净资产值(百万元人民币)	2,939.6	2895.1	44.5
每股净资产(人民币元)	3.8	3.7	0.1
现金及现金等价物(百万元人民币)	411.7	587.9	(176.1)
贷款及借贷-短期(百万元人民币)	99.4	214.2	(114.8)
现金净额(百万元人民币)	312.4	373.7	(61.3)
流动比率(倍) (以流动资产除以流动负债计算)	2.0	1.9	0.1
借贷比率(% (以贷款和借款除以总资产计算)	2.1%	4.4%	-2.3%
存货周转期(天)	227	200	27.0
贸易应收款项周转期(天)	262	231	31.0
贸易应付款项周转期(天)	351	352	(1.0)



智慧交通

**受疫情及市场整体萎缩影响，
收入及利润率下降**

- **研发：** 郑州轨道交通6号线站台安全门项目期内顺利完工，首次将自主研发的智慧运维平台引入站台门系统；天津地铁4号线南段开通运营；采用自主研发的“智慧车站综合运维平台 ezSOM2.0”，成为天津首个轨道交通智慧车站示范站；
- **业务：** 期内新签订北京地铁19号线新线节能项目，并已经完工通车，节能效益理想。济南轨道交通R2线、徐州地铁3号线、长春地铁2号线、武汉轨道交通5号线等多条线路于期内完工。新签订长春轨道交通6号线、西安地铁16号线等综合监控项目。



智慧建筑与园区

**受疫情影响，板块收入下降；
自主核心软硬件产品加大应用，利润率明显提升**

- **研发：** 自主Techcon Neosys物联网控制系统，经过不断拓展完善，打通从云端管控到终端设备“最后一公里”的智能互联，实现节能增效，于期内斩获中央企业创新创业大赛优秀奖等多个大奖；
- **业务：** 全力保障“冰立方”改造、首钢冬奥大跳台、中国共产党历史展览馆、中央礼品文物库等重点项目的顺利实施；自主研发的核心软件技术在北京新机场、通州副中心及“鸟巢”项目中的重点应用，为该板块期内利润率的提升贡献极大力量；Techcon 04/09, Techcon EMS, Techcon IBS等自主软硬件系统及产品，凭藉不断升级的优秀性能，继续在各地酒店、展馆、医院、产业园、影视城等项目中广泛应用。



智慧能源

**新签项目增加，板块收入有所改善；
疫情导致成本及费用上升，板块利润率有所下降**

- **研发：** 板块自主研发的“启慧IHM3.0—智慧热网软件”，搭建智慧热网管控一体化平台，将源、网、站、户与经营管理的数据统一采集、展示、控制调度，实现全网平衡、智慧管控、精细化供热；
- **业务：** 板块在阳泉、鸡西、绥化、新疆等地均有新的供热智能化项目签订；在山西省山阴县、辽宁省灯塔市、陕西省以及黑龙江大庆都与当地供热公司签订了新的EMC项目。

谢谢



如有任何查询，欢迎联络投资者关系部

Ms. Hannah Zhang (张焯女士)

邮件: zhanghan@thtf.com.cn

网址: www.technovator.com.sg
www.technovator.com.cn